

RECIBO

201901432



ENTE FISCALIZADO: Municipio ADMINISTRACIÓN : 2018-2021
 RECIBIMOS DEL C. Bernardino Aquino Belendez
 CARGO: Presidente Municipal Constitucional
 PROCEDENCIA: 15/09 San Antonio Cañada, Puebla

DESCRIPCIÓN DE LA DOCUMENTACIÓN:

TIPO DE DOCUMENTO	AÑO	MES	MEDIOS DE ALMACENAMIENTO	NÚMERO DE LEGAJOS (Documentación Comprobatoria)
30 Estados Financieros	2018	Noviembre	Disco(s): -1- CD/DVD	1

Observaciones :

CUATRO VECES HEROICA PUEBLA DE ZARAGOZA, 16 DE ENERO DE 2019

Módulo: 7 Tehuacán

Recibido en: Oficinas A.S.P.

CLAVE: 15-09
OFICIO NÚM: CONT.001/01-19.
FECHA: 16 de Enero de 2019.
ASUNTO: Entrega de Estados
Financieros de Noviembre de 2018.

DR. DAVID VILLANUEVA LOMELÍ
AUDITOR SUPERIOR DE LA AUDITORIA
SUPERIOR DEL ESTADO DE PUEBLA.
P R E S E N T E.

De conformidad con lo dispuesto por los artículos 115 fracción IV penúltimo párrafo de la Constitución Política de los Estados Unidos Mexicanos, 113 de la Constitución Política del Estado Libre y Soberano de Puebla; 54 fracción I y IX inciso a, de la Ley de Rendición de Cuentas y Fiscalización Superior del Estado de Puebla; 70 y 78 fracción XIII de la Ley Orgánica Municipal, remito a usted Estados Financieros correspondiente al mes de Noviembre 2018.

La información anterior, fue revisada y aprobada mediante acta de acuerdo de Cabildo certificada de fecha 14 de Enero de 2019 que se adjunta al presente.

Sin otro sobre el particular quedo como su más S.S.

Atentamente.



C. Bernardino Aquino Belendez.
Presidente Municipal Constitucional.



SESIÓN EXTRAORDINARIA DE CABILDO

EN EL MUNICIPIO DE SAN ANTONIO CAÑADA ESTADO DE PUEBLA, SIENDO LAS TRECE HORAS DEL DÍA CATORCE DE ENERO DE DOS MIL DIECINUEVE, REUNIDOS EN EL INTERIOR QUE OCUPA EL SALÓN DE CABILDOS LOS CC: BERNARDINO AQUINO BELENDEZ EN EL CARGO DE PRESIDENTE MUNICIPAL CONSTITUCIONAL, SOCORRO NOLASCO ANTONIO SINDICO MUNICIPAL, Y LOS CC: REGIDORES PROPIETARIOS PATRICIA ANTONIO GONZALEZ, UBALDO SILVESTRE PAREDES, DIANA KAREN ANTONIO OLIVIER, JAVIER JUSTO TELLEZ, FELICITAS VERONICA ALVARADO RAMOS, ALBINO ARGUELLEZ TELLEZ, LORENA PEÑAFIEL FRUCTUOSO, AMADA BORBOLLA ANTONIO Y EL LIC. ELIAS BELENDEZ IGNACIO, SECRETARIO GENERAL, QUIEN DA FE PARA LLEVAR A EFECTO LA SESIÓN DE CABILDO EXTRAORDINARIA PREVIAMENTE CONVOCADA, PARA TRATAR LOS PUNTOS SEÑALADOS EN EL SIGUIENTE ORDEN DEL DÍA:

ORDEN DEL DIA

- 1.- PASE DE LISTA -----
- 2.- DECLARACIÓN DEL QUORUM LEGAL-----
- 3.- PRESENTACION DE LOS ESTADOS FINANCIEROS AL MES DE NOVIEMBRE DE DOS MIL DIECIOCHO -----
- 4.- CIERRE DE LA SESIÓN -----

SE DA INICIO A LA SESIÓN SIENDO PRESIDIDA POR EL C. BERNARDINO AQUINO BELENDEZ, QUIEN SOMETE A APROBACIÓN EL ORDEN DEL DÍA, EL CUAL AL SER APROBADO POR MAYORIA SE PASA AL DESAHOGO DE LOS PUNTOS ESTABLECIDOS EN EL MISMO. -----

1.- PASE DE LISTA: HACE USO DE LA PALABRA EL SECRETARIO LIC. ELIAS BELENDEZ IGNACIO Y PROCEDE A PASAR LISTA DE ASISTENCIA. -----

2.- DECLARATORIA LEGAL DEL QUORUM: HABIÉNDOSE PASADO LISTA DE ASISTENCIA, PREVIA VERIFICACIÓN Y CONSTANCIA ASENTADA EN EL PUNTO QUE ANTECEDE; Y TOMANDO EN CONSIDERACIÓN QUE SE ENCUENTRAN PRESENTES LA MAYORIA DEL CABILDO, SE DECLARA INSTALADA LA SESIÓN. -----

3.- PRESENTACION DE LOS ESTADOS FINANCIEROS DEL MES DE NOVIEMBRE Y DICIEMBRE DE DOS MIL DIECIOCHO: TOMA LA PALABRA EL C. BERNARDINO AQUINO BELENDEZ, Y EN PLENO DERECHO QUE LE OTORGA LA LEY ORGANICA MUNICIPAL DE ACUERDO AL ART. 91 FRACCION XXXI, Y XXXII, SOLICITA A EL TESORERO MUNICIPAL RINDA CORTE DE CAJA CORRESPONDIENTE AL PERIODO AL MES DE NOVIEMBRE Y AL MES DE DICIEMBRE DEL PRESENTE AÑO; TOMA LA PALABRA EL TESORERO MUNICIPAL C. JUAN TELLEZ JUSTO Y CUMPLIENDO CON LA OBLIGACION ESTABLECIDA EN EL NUMERAL 166 FRACCION VIII DE LA CITADA LEY, EXPONE QUE A CONTINUACION DARA LECTURA DE LAS PARTIDAS EJERCIDAS QUE SE GENERARON EN EL PERIODO DEL PRIMERO AL TREINTA DE NOVIEMBRE DEL PRESENTE AÑO. -----

LOS MONTOS QUE SE DARAN LECTURA ES PARA QUE SE CUMPLA EN TIEMPO Y FORMA LA OBLIGACION ESTABLECIDA, LA CUAL SE ENCUENTRA DE LA SIGUIENTE MANERA. -----



PRESIDENCIA
2018-2021

SAN ANTONIO
CAÑADA, PUE.



REGIDURÍA
DE SALUD
2018-2021

SAN ANTONIO
CAÑADA, PUE.



SINDICATURA
2018-2021

SAN ANTONIO
CAÑADA, PUE.



SECRETARÍA
GENERAL
2018-2021

SAN ANTONIO
CAÑADA, PUE.



REGIDURÍA DE
INDUSTRIA
Y COMERCIO
2018-2021

SAN ANTONIO
CAÑADA, PUE.



REGIDURÍA DE
HACIENDA
2018-2021

SAN ANTONIO
CAÑADA, PUE.



REGIDURÍA DE
GOBERNACIÓN
2018-2021

SAN ANTONIO
CAÑADA, PUE.



REGIDURÍA
DE EDUCACIÓN
2018-2021



SAN ANTONIO
CAÑADA, PUE.

[Handwritten signature]

SESIÓN EXTRAORDINARIA DE CABILDO DEL AYUNTAMIENTO SAN ANTONIO CAÑADA 2018-2021
DE FECHA 14 DE ENERO DE 2019


PRESIDENCIA
2018-2021

SAN ANTONIO
CAÑADA, PUE.



REGIDURÍA
DE SALUD
2018-2021
SAN ANTONIO
CAÑADA, PUE.



SINDICATURA
2018-2021
SAN ANTONIO
CAÑADA, PUE.



SECRETARÍA
GENERAL
2018-2021
SAN ANTONIO
CAÑADA, PUE.



REGIDURÍA DE
INDUSTRIA
Y COMERCIO
2018-2021
SAN ANTONIO
CAÑADA, PUE.





REGIDURÍA DE
HACIENDA
2018-2021
SAN ANTONIO
CAÑADA, PUE.




INGRESOS Y EGRESOS NOVIEMBRE 2018		
I N G R E S O S		
COG	CONCEPTO	IMPORTE
1	IMPUESTOS	\$ 290.00
2	APORTACIONES DE SEGURIDAD SOCIAL	\$ -
3	CONTRIBUCIONES DE MEJORAS	\$ -
4	DERECHOS	\$ 10,725.00
5	PRODUCTOS DE TIPO CORRIENTE	\$ 2,640.00
6	APROVECHAMIENTOS	\$ 214.40
7	INGRESOS POR VENTA DE BIENES Y O SERVICIOS	\$ -
8.1	PARTICIPACIONES	\$ 893,347.99
8.2	APORTACIONES	\$ 1,135,501.98
8.3	CONVENIOS	\$ -
TOTAL INGRESOS		\$ 2,032,719.37
E G R E S O S		
COG	CONCEPTO	IMPORTE
1	SERVICIOS PERSONALES	\$ 467,325.18
2	MATERIALES Y SUMINISTROS	\$ 160,987.51
3	SERVICIOS GENERALES	\$ 304,696.06
4	TRANSFERENCIAS, ASIGNACIONES, SUBSIDIOS Y AYUDAS	\$ 102,403.34
TOTAL EGRESOS		\$1,035,412.09


SE PROCEDE A CONTINUACION A DAR LECTURA A LAS PARTIDAS EJERCIDAS QUE SE GENERARON EN EL PERIODO DEL PRIMERO AL TREINTA Y UNO DE DICIEMBRE DEL PRESENTE AÑO.

LOS MONTOS QUE SE DARAN LECTURA ES PARA QUE SE CUMPLA EN TIEMPO Y FORMA LA OBLIGACION ESTABLECIDA, LA CUAL SE ENCUENTRA DE LA SIGUIENTE MANERA.

INGRESOS Y EGRESOS DICIEMBRE 2018		
I N G R E S O S		
COG	CONCEPTO	IMPORTE
1	IMPUESTOS	\$ 1,089.00
2	APORTACIONES DE SEGURIDAD SOCIAL	\$ -
3	CONTRIBUCIONES DE MEJORAS	\$ -
4	DERECHOS	\$ 10,020.00
5	PRODUCTOS DE TIPO CORRIENTE	\$ 1,320.00
6	APROVECHAMIENTOS	\$ 10,949.26
7	INGRESOS POR VENTA DE BIENES Y O SERVICIOS	\$ -
8.1	PARTICIPACIONES	\$ 671,822.04
8.2	APORTACIONES	\$ 566,085.20
8.3	CONVENIOS	\$ 1,758,240.00
TOTAL INGRESOS		\$ 3,019,525.50
E G R E S O S		
COG	CONCEPTO	IMPORTE
1	SERVICIOS PERSONALES	\$ 684,125.86
2	MATERIALES Y SUMINISTROS	\$ 158,455.99
3	SERVICIOS GENERALES	\$ 290,132.96
4	TRANSFERENCIAS, ASIGNACIONES, SUBSIDIOS Y AYUDAS	\$ 133,067.00
5	BIENES MUEBLES, INMUEBLES E INTANGIBLES	\$ 540,379.00
6	INVERSIÓN PÚBLICA	\$ 2,607,886.43
TOTAL EGRESOS		\$4,414,047.24


REGIDURÍA DE
GOBERNACIÓN
2018-2021
SAN ANTONIO
CAÑADA, PUE.



REGIDURÍA
DE EDUCACIÓN
2018-2021
SAN ANTONIO
CAÑADA, PUE.






PRESIDENCIA
2018-2021

SAN ANTONIO
CAÑADA, PUE.

[Signature]



REGIDURÍA
DE SALUD
2018-2021

SAN ANTONIO
CAÑADA, PUE.

[Signature]



SINDICATURA
2018-2021

SAN ANTONIO
CAÑADA, PUE.

[Signature]

CUARTO.- UNA VEZ AGOTADOS LOS PUNTOS DEL ORDEN DEL DIA Y NO HABIENDO OTRO ASUNTO QUE TRATAR SE APRUEBAN LA PRESENTACIÓN DE LOS ESTADOS FINANCIEROS DEL MES DE NOVIEMBRE Y DICIEMBRE DE DOS MIL DIECIOCHO, DANDO TAMBIEN POR APROBADAS LAS PARATIDAS DE LOS GASTOS REALIZADOS EN NOVIEMBRE Y DICIEMBRE DEL DOS MIL DIECIOCHO.-----

TOMA LA PALABRA NUEVAMENTE EL PRESIDENTE MUNICIPAL Y MENCIONA QUE AL NO HABER OTRO PUNTO QUE TRATAR SE DA POR CONCLUIDA LA PRESENTE ACTA SIENDO LAS CATORCE HORAS CON DOCE MINUTOS DEL MISMO DIA DE SU INICIO.-----

FIRMANDO EN CADA UNA DE LAS FOJAS QUE INTEGRAN LA PRESENTE ACTA QUIENES EN ELLA INTERVINIERON, SUPIERON Y QUISIERON HACERLO, ANTE MI EL SECRETARIO DEL AYUNTAMIENTO, QUIEN DA FE.-----



SECRETARÍA
GENERAL
2018-2021
SAN ANTONIO
CAÑADA, PUE.

[Signature]



REGIDURÍA DE
INDUSTRIA
Y COMERCIO
2018-2021
SAN ANTONIO
CAÑADA, PUE.

[Signature]



REGIDURÍA DE
HACIENDA
2018-2021
SAN ANTONIO
CAÑADA, PUE.

ATENTAMENTE
"SUFRAGIO EFECTIVO NO REELECCIÓN"
POR EL HONORABLE AYUNTAMIENTO CONSTITUCIONAL

[Signature]

C. BERNARDINO AQUINO BELENDEZ
PRESIDENTE MUNICIPAL
CONSTITUCIONAL

[Signature]

C. PATRICIA ANTONIO GONZALEZ
REGIDOR DE GOBERNACION

[Signature]

REGIDURÍA DE
GOBERNACIÓN
2018-2021
SAN ANTONIO
CAÑADA, PUE.

[Signature]

C. UBALDO SILVESTRE PAREDES
REGIDOR DE HACIENDA

[Signature]

C. ALBINO ARGUELLEZ TELLEZ
REGIDOR DE INDUSTRIA Y COMERCIO

[Signature]

[Signature]

C. FELICITAS VERONICA ALVARADO
RAMOS
REGIDOR DE EDUCACION



REGIDURÍA
DE EDUCACIÓN
2018-2021
SAN ANTONIO
CAÑADA, PUE.

C. AMADA BORBOLLA ANTONIO
REGIDOR DE SERVICIOS
MUNICIPALES.

[Signature]

[Signature]


SESIÓN EXTRAORDINARIA DE CABILDO DEL AYUNTAMIENTO SAN ANTONIO CAÑADA 2018-2021
DE FECHA 14 DE ENERO DE 2019





PRESIDENCIA
2018-2021

SAN ANTONIO
CAÑADA, PUE.


C. DIANA KAREN ANTONIO OLIVIER
REGIDOR DE OBRAS


C. JAVIER JUSTO TELLEZ
REGIDOR DE SALUD


REGIDURÍA
DE SALUD
2018-2021
SAN ANTONIO
CAÑADA, PUE.



C. LORENA PEÑAFIEL FRUCTUOSO
REGIDOR DE ECOLOGIA



C. SOCORRO NOLASCO ANTONIO
SINDICO MUNICIPAL

SINDICATURA
2018-2021
SAN ANTONIO
CAÑADA, PUE.



DOY FE



LIC. ELIAS BELENDEZ IGNACIO
SECRETARIO GENERAL



SECRETARÍA
GENERAL
2018-2021
SAN ANTONIO
CAÑADA, PUE.

MUNICIPIO DE SAN ANTONIO CAÑADA PU
RFC: MSA9302157R3
ESTADO DE SITUACIÓN FINANCIERA AL 30 DE NOVIEMBRE DE 2018

	2018	2017		2018	2017
ACTIVO			PASIVO		
ACTIVO CIRCULANTE			PASIVO CIRCULANTE		
EFFECTIVO Y EQUIVALENTES	1,034,432.46	5,123,549.18	CUENTAS POR PAGAR A CORTO PLAZO	40,876.68	653,752.30
DERECHOS A RECIBIR EFECTIVO O EQUIVALENTES	3,751.48	121,346.78	DOCUMENTOS POR PAGAR A CORTO PLAZO	0.00	0.00
DERECHOS A RECIBIR BIENES O SERVICIOS	0.00	515,732.32	PORCIÓN A CORTO PLAZO DE LA DEUDA PÚBLICA A LARGO PLAZO	0.00	0.00
INVENTARIOS	0.00	0.00	TÍTULOS Y VALORES A CORTO PLAZO	0.00	0.00
ALMACENES	0.00	0.00	PASIVOS DIFERIDOS A CORTO PLAZO	0.00	0.00
ESTIMACIÓN POR PÉRDIDAS O DETERIORO DE	0.00	0.00	FONDOS Y BIENES DE TERCEROS EN GARANTÍA Y/O ADMINISTRACIÓN A CORTO PLAZO	0.00	0.00
ACTIVOS CIRCULANTES			PROVISIONES A CORTO PLAZO	0.00	0.00
OTROS ACTIVOS CIRCULANTES	0.00	0.00	OTROS PASIVOS A CORTO PLAZO	0.00	0.00
TOTAL DE ACTIVO CIRCULANTE	1,038,183.94	5,760,628.28	TOTAL DE PASIVO CIRCULANTE	40,876.68	653,752.30
ACTIVO NO CIRCULANTE			PASIVO NO CIRCULANTE		
INVERSIONES FINANCIERAS A LARGO PLAZO	0.00	0.00	CUENTAS POR PAGAR A LARGO PLAZO	0.00	0.00
DERECHOS A RECIBIR EFECTIVO O EQUIVALENTES A LARGO PLAZO	0.00	0.00	DOCUMENTOS POR PAGAR A LARGO PLAZO	0.00	0.00
BIENES INMUEBLES, INFRAESTRUCTURA Y CONSTRUCCIONES EN PROCESO	8,097,034.96	6,208,472.70	DEUDA PÚBLICA A LARGO PLAZO	0.00	0.00
BIENES MUEBLES	2,391,704.50	3,795,832.70	PASIVOS DIFERIDOS A LARGO PLAZO	0.00	0.00
ACTIVOS INTANGIBLES	0.00	0.00	FONDOS Y BIENES DE TERCEROS EN GARANTÍA Y/O ADMINISTRACIÓN A LARGO PLAZO	0.00	0.00
DEPRECIACIÓN, DETERIORO Y AMORTIZACIÓN ACUMULADA DE BIENES	-1,654,377.13	0.00	PROVISIONES A LARGO PLAZO	0.00	0.00
ACTIVOS DIFERIDOS	0.00	0.00	TOTAL DE PASIVO NO CIRCULANTE	0.00	0.00
ESTIMACIÓN POR PÉRDIDA O DETERIORO DE	0.00	0.00	TOTAL DEL PASIVO.....	40,876.68	653,752.30
ACTIVOS NO CIRCULANTES					
OTROS ACTIVOS NO CIRCULANTES	0.00	0.00	HACIENDA PÚBLICA / PATRIMONIO		
TOTAL DE ACTIVO NO CIRCULANTE	8,834,362.33	10,004,305.40	HACIENDA PÚBLICA/PATRIMONIO CONTRIBUIDO		
			APORTACIONES	0.00	0.00
			DONACIONES DE CAPITAL	0.00	0.00
			ACTUALIZACIÓN DE LA HACIENDA PÚBLICA/PATRIMONIO	0.00	0.00

MUNICIPIO DE SAN ANTONIO CAÑADA PU A
 RFC: MSA9302157R3
 ESTADO DE SITUACIÓN FINANCIERA AL 30 DE NOVIEMBRE DE 2018

2018	2017	2018	2017		
		TOTAL DE HACIENDA PÚBLICA/PATRIMONIO CONTRIBUIDO	0.00	0.00	
		HACIENDA PÚBLICA/PATRIMONIO GENERADO			
		RESULTADOS DEL EJERCICIO (AHORRO / DESAHORRO)	15,122,780.11	9,007,168.46	
		RESULTADOS DE EJERCICIOS ANTERIORES	-5,291,110.52	6,104,012.92	
		REVALÚOS	0.00	0.00	
		RESERVAS	0.00	0.00	
		RECTIFICACIONES DE RESULTADOS DE EJERCICIOS ANTERIORES	0.00	0.00	
		TOTAL DE HACIENDA PÚBLICA/PATRIMONIO GENERADO	9,831,669.59	15,111,181.38	
		EXCESO O INSUFICIENCIA EN LA ACTUALIZACIÓN DE LA HACIENDA PÚBLICA/PATRIMONIO			
		RESULTADO POR POSICIÓN MONETARIA	0.00	0.00	
		RESULTADO POR TENENCIA DE ACTIVOS NO MONETARIOS	0.00	0.00	
		TOTAL DE EXCESO O INSUFICIENCIA EN LA ACTUALIZACION	0.00	0.00	
		TOTAL HACIENDA PÚBLICA/PATRIMONIO.....	9,831,669.59	15,111,181.38	
TOTAL DEL ACTIVO.....	9,872,546.27	15,764,933.68	TOTAL DEL PASIVO Y HACIENDA PÚBLICA/PATRIMONIO...	9,872,546.27	15,764,933.68

Bajo protesta de decir verdad declaramos que los Estados Financieros y sus notas, son razonablemente correctos y son responsabilidad del emisor.



[Signature]
 C. BERNARDINO AQUINO BELENDEZ
 PRESIDENTE MUNICIPAL

[Signature]
 LIC. ELIAS BELENDEZ IGNACIO
 SECRETARIO GENERAL



MUNICIPIO DE SAN ANTONIO CAÑADA PU
RFC: MSA9302157R3
ESTADO DE SITUACIÓN FINANCIERA AL 30 DE NOVIEMBRE DE 2018



C. JUAN TELLEZ JUSTO
TESORERO MUNICIPAL



) MUNICIPIO DE SAN ANTONIO CAÑADA PU)
 RFC: MSA9302157R3
 ESTADO DE SITUACIÓN FINANCIERA AL 30 DE NOVIEMBRE DE 2018

CUENTAS DE ORDEN DEUDORAS

VALORES EN CUSTODIA	0.00	0.00
INSTRUMENTOS DE CRÉDITO PRESTADOS A FORMADORES DE MERCADO	0.00	0.00
INSTRUMENTOS DE CRÉDITO RECIBIDOS EN GARANTÍA DE LOS FORMADORES DE MERCADO	0.00	0.00
AUTORIZACIÓN PARA LA EMISIÓN DE BONOS, TÍTULOS Y VALORES DE LA DEUDA PÚBLICA INTERNA	0.00	0.00
AUTORIZACIÓN PARA LA EMISIÓN DE BONOS, TÍTULOS Y VALORES DE LA DEUDA PÚBLICA EXTERNA	0.00	0.00
SUSCRIPCIÓN DE CONTRATOS DE PRÉSTAMOS Y OTRAS OBLIGACIONES DE LA DEUDA PÚBLICA INTERNA	0.00	0.00
SUSCRIPCIÓN DE CONTRATOS DE PRÉSTAMOS Y OTRAS OBLIGACIONES DE LA DEUDA PÚBLICA EXTERNA	0.00	0.00
AVALES AUTORIZADOS	0.00	0.00
FIANZAS Y GARANTÍAS RECIBIDAS POR DEUDAS A COBRAR	0.00	0.00
FIANZAS OTORGADAS PARA RESPALDAR OBLIGACIONES NO FISCALES DEL GOBIERNO	0.00	0.00
DEMANDAS JUDICIALES EN PROCESO DE RESOLUCIÓN	0.00	0.00
CONTRATOS PARA INVERSIÓN MEDIANTE PROYECTOS PARA PRESTACIÓN DE SERVICIOS (PPS) Y SIMILARES	0.00	0.00
BIENES BAJO CONTRATO EN CONCESIÓN	0.00	0.00
BIENES BAJO CONTRATO EN COMODATO	0.00	0.00
OTRAS CUENTAS DE ORDEN	0.00	0.00
BIENES ARQUEOLÓGICOS EN CUSTODIA	0.00	0.00
BIENES ARTÍSTICOS EN CUSTODIA	0.00	0.00
BIENES HISTÓRICOS EN CUSTODIA	0.00	0.00
LEY DE INGRESOS ESTIMADA	24,623,944.00	23,241,771.31
MODIFICACIONES A LA LEY DE INGRESOS ESTIMADA	0.00	0.00
PRESUPUESTO DE EGRESOS POR EJERCER	13,191,096.49	6,503,821.16

CUENTAS DE ORDEN ACREEDORAS

CUSTODIA DE VALORES	0.00	0.00
PRÉSTAMO DE INSTRUMENTOS DE CRÉDITO A FORMADORES DE MERCADO Y SU GARANTÍA	0.00	0.00
GARANTÍA DE CRÉDITOS RECIBIDOS DE LOS FORMADORES DE MERCADO	0.00	0.00
EMISIONES AUTORIZADAS DE LA DEUDA PÚBLICA INTERNA Y EXTERNA	0.00	0.00
CONTRATOS DE PRÉSTAMOS Y OTRAS OBLIGACIONES DE LA DEUDA PÚBLICA INTERNA Y EXTERNA	0.00	0.00
AVALES FIRMADOS	0.00	0.00
FIANZAS Y GARANTÍAS RECIBIDAS	0.00	0.00
FIANZAS OTORGADAS DEL GOBIERNO PARA RESPALDAR OBLIGACIONES NO FISCALES	0.00	0.00
RESOLUCIÓN DE DEMANDAS EN PROCESO JUDICIAL	0.00	0.00
INVERSIÓN PÚBLICA CONTRATADA MEDIANTE PROYECTOS PARA PRESTACIÓN DE SERVICIOS (PPS) Y SIMILARES	0.00	0.00
CONTRATO DE CONCESIÓN POR BIENES	0.00	0.00
CONTRATO DE COMODATO POR BIENES	0.00	0.00
CUSTODIA DE BIENES ARQUEOLÓGICOS	0.00	0.00
CUSTODIA DE BIENES ARTÍSTICOS	0.00	0.00
CUSTODIA DE BIENES HISTÓRICOS	0.00	0.00
LEY DE INGRESOS POR EJECUTAR	854,346.66	2,255,213.33
LEY DE INGRESOS DEVENGADA	883,707.99	0.00
LEY DE INGRESOS RECAUDADA	22,885,989.35	20,986,557.98
PRESUPUESTO DE EGRESOS APROBADO	24,623,944.00	23,241,771.64
MODIFICACIONES AL PRESUPUESTO DE EGRESOS APROBADO	0.00	0.00

MUNICIPIO DE SAN ANTONIO CAÑADA PU.
 RFC: MSA9302157R3
 ESTADO DE SITUACIÓN FINANCIERA AL 30 DE NOVIEMBRE DE 2018

PRESUPUESTO DE EGRESOS COMPROMETIDO	20,000.00	813,818.52		
PRESUPUESTO DE EGRESOS DEVENGADO	3,768.38	128,745.00		
PRESUPUESTO DE EGRESOS EJERCIDO	41,230.02	-785.00		
PRESUPUESTO DE EGRESOS PAGADO	11,367,847.11	15,796,172.16		
TOTAL DE DEUDORAS.....	49,247,888.00	46,483,543.15	TOTAL DE ACREEDORAS.....	49,247,888.00 46,483,543.15

Bajo protesta de decir verdad declaramos que los Estados Financieros y sus notas, son razonablemente correctos y son responsabilidad del emisor.



[Signature]

C. BERNARDINO AQUINO BELENDEZ
 PRESIDENTE MUNICIPAL

[Signature]

LIC. ELIAS BELENDEZ IGNACIO
 SECRETARIO GENERAL



[Signature]

C. JUAN TELLEZ JUSTO
 TESORERO MUNICIPAL



MUNICIPIO DE SAN ANTONIO CAÑADA FUEBLA

RFC: MSA9302157R3

ESTADO DE ACTIVIDADES

Periodo comprendido del 1 de Enero al 30 de Noviembre de 2018

	2018	2017
INGRESOS Y CUBOS BENEFICIOS		
EMPRESAS DE GESTIÓN	20,619.00	99,393.00
IMPUESTOS	4,899.00	2,783.00
CUOTAS Y APORTACIONES DE SEGURIDAD SOCIAL	0.00	0.00
CONTRIBUCIONES DE METROS	0.00	0.00
RENTAS	59,975.00	52,195.00
RENTAS DE TIPO O. BIENIE	33,945.00	21,415.00
ARRENDAMIENTOS DE TIPO O. BIENIE	0.00	0.00
INGRESOS POR VENTA DE BIENES Y SERVICIOS	0.00	0.00
INGRESOS NO COMP. EN LAS FRAC. DE LA LEY DE INC. COM. EN REER. FISC. ANT. PAIS. DE LIC. O TIPO	0.00	0.00
PRESTACIONES, APORTACIONES, TRANSFERENCIAS, ASIGNACIONES, SUBSIDIOS Y OTRAS AYUDAS	23,672,190.30	20,899,562.89
PARTICIPACIONES Y APORTACIONES TRANSFERENCIAS, ASIGNACIONES, SUBSIDIOS Y OTRAS AYUDAS	23,672,190.30	20,899,562.89
OTROS INGRESOS Y BENEFICIOS	2,789.04	611.09
INGRESOS FINANCIEROS	2,789.04	611.09
REEMBOLSO POR VARIACIÓN DE INGRESOS	0.00	0.00
DESIMPLICACIÓN DEL IMPUESTO DE ESTIMACIONES POR PÉRDIDA O DEFERIDO U OBLIVISCENCIA	0.00	0.00
DESIMPLICACIÓN DEL IMPUESTO DE RECURSOS	0.00	0.00
OTROS INGRESOS Y BENEFICIOS VARIOS	0.00	0.00
TOTAL DE EMPRESAS	23,709,597.34	20,910,557.98

	2018	2017
GASTOS Y OTRAS RÉPUBS		
GASTOS DE FUNDAMENTACIÓN	8,503,009.28	8,447,334.91
SERVICIOS PERSONALES	4,509,790.51	5,091,696.94
MATERIALES Y SUMINISTROS	1,244,747.63	1,061,812.82
SERVICIOS GENERALES	2,542,480.11	2,353,005.15
TRANSFERENCIAS, ASIGNACIONES, SUBSIDIOS Y OTRAS AYUDAS	1,221,275.00	1,201,219.36
TRANSFERENCIAS INTERNAS Y ASIGNACIONES AL SECTOR PÚBLICO	0.00	0.00
TRANSFERENCIAS AL SECTOR DEL SECTOR PÚBLICO	0.00	0.00
SUBSIDIOS Y SUBVENCIÓNES	0.00	0.00
AYUDAS SOCIALES	1,221,275.00	1,201,219.36
RENTAS Y RENTACIONES	0.00	0.00
TRANSFERENCIAS A FIDEICOMISOS, FUNDACIONES Y OTRAS ENTIDADES	0.00	0.00
TRANSFERENCIAS A LA SEGURIDAD SOCIAL	0.00	0.00
FINANCIEROS	0.00	0.00
TRANSFERENCIAS AL EXTERIOR	0.00	0.00
PARTICIPACIONES Y APORTACIONES	0.00	0.00

MUNICIPIO DE SAN ANTONIO CAÑADA PUEBLA
 RFC: MSA9302157R3
 ESTADO DE ACTIVIDADES
 Periodo comprendido del 1 de Enero al 30 de Noviembre de 2018

	2018	2017
PARTICIPACIONES	0.00	0.00
ASIGNACIONES	0.00	0.00
CONVENIOS	0.00	0.00
INTERESES, COMISIONES Y OTROS GASTOS DE LA DEUDA PÚBLICA	0.00	0.00
INTERESES DE LA DEUDA PÚBLICA	0.00	0.00
COMISIONES DE LA DEUDA PÚBLICA	0.00	0.00
GASTOS DE LA DEUDA PÚBLICA	0.00	0.00
COSTO POR COBERTURAS	0.00	0.00
APOYOS FINANCIEROS	0.00	0.00
OTROS GASTOS Y PÉRDIDAS EXTRAORDINARIAS	500,754.04	0.00
ESTIMACIONES, DEPRECIACIONES, DETERIOROS, OBSOLESCENCIAS Y AMORTIZACIONES	590,610.80	0.00
PROVISIONES	0.00	0.00
DISMINUCIONES DE INVENTARIOS	0.00	0.00
AUMENTO POR INSUFICIENCIA DE ESTIMACIONES POR PÉRDIDA O DETERIORO U OBSOLESCENCIA	12,693.24	0.00
AUMENTO POR INSUFICIENCIA DE PROVISIONES	0.00	0.00
OTROS GASTOS	0.00	0.00
INVERSIÓN PÚBLICA	0.00	640,605.19
INVERSIÓN PÚBLICA NO CAPITALIZABLE	0.00	640,605.19
TOTAL DE GASTOS Y OTRAS RÉNTAS	10,133,967.29	10,452,219.46
RECURSOS DISPONIBLES DEL EJERCICIO.....	13,635,610.05	10,454,308.52

Bajo protesta de decir verdad declaramos que los Estados Financieros y sus notas, son razonablemente correctos y son responsabilidad del emisor.



[Signature]
 C. GUERRINO AQUINO BELENDEZ
 PRESIDENTE MUNICIPAL

[Signature]
 LIC. ELIAS BELENDEZ IGNACIO
 SECRETARIO GENERAL



[Signature]
 C. JUAN TELLEZ GUERO
 TESORERO MUNICIPAL



MUNICIPIO DE SAN ANTONIO CAÑADA PUEBLA
 RFC: MSA9302157R3
 ESTADO DE VARIACIÓN EN LA HACIENDA PÚBLICA/PATRIMONIO
 Periodo comprendido del 1 de Enero al 30 de Noviembre de 2018

Concepto	Hacienda Pública/ Patrimonio Contribuido	Hacienda Pública/ Patrimonio Generado de Ejercicios Ant.	Hacienda Pública/ Patrimonio Generado del Ejercicio	Ajustes por Cambios de Valor	TOTAL
Rectificaciones de Resultados de Ejercicios Anteriores					
Patrimonio Neto Inicial Ajustado del Ejercicio 2017					
Aportaciones					
Donaciones de Capital					
Actualización de la Hacienda Pública/Patrimonio					
Variaciones en la Hacienda Pública/Patrimonio Neto del Ejercicio 2017					
Resultados del Ejercicio (Aherro/Dasahorro)		-1,487,170.06			-1,487,170.06
Resultados de Ejercicios Anteriores		5,696,482.93			4,209,312.93
Revalúos					4,209,312.93
Reservas					4,209,312.93
Exceso o Insuficiencia en la Actualización de la Hacienda Pública/Patrimonio del Ejercicio 2017					
Resultado por Posición Monetaria					4,209,312.93
Resultado por Tenencia de Activos no Monetarios					4,209,312.93
Hacienda Pública/Patrimonio Neto Final del Ejercicio 2017					4,209,312.93

MUNICIPIO DE SAN ANTONIO CAÑADA PUEBLA
 RFC: MSA9302157R3
 ESTADO DE VARIACIÓN EN LA HACIENDA PÚBLICA/PATRIMONIO
 Periodo comprendido del 1 de Enero al 30 de Noviembre de 2018

Hacienda Pública/Patrimonio Neto Final del Ejercicio 2017		7,015,150.18
Cambios en la Hacienda Pública/Patrimonio Neto del Ejercicio 2018		
Aportaciones		7,015,150.18
Donaciones de Capital		7,015,150.18
Actualización de la Hacienda Pública/Patrimonio		7,015,150.18
Variaciones en la Hacienda Pública/Patrimonio Neto del Ejercicio 2018		
Resultados del Ejercicio	15,122,780.11	22,137,930.29
Resultados de Ejercicios Anteriores	-12,306,260.70	9,831,669.59
Revalúos		9,831,669.59
Reservas		9,831,669.59
Exceso o Insuficiencia en la Actualización de la Hacienda Pública/Patrimonio del Ejercicio 2018		
Resultado por Posición Monetaria		9,831,669.59
Resultado por Tenencia de Activos no Monetarios		9,831,669.59
Saldo Neto en la Hacienda Pública/Patrimonio 2018		9,831,669.59

Bajo protesta de decir verdad declaramos que los Estados Financieros y sus notas,
 son razonablemente correctos y son responsabilidad del emisor.

MUNICIPIO DE SAN ANTONIO CAÑADA PUEBLA
RFC: MSA9302157R3
ESTADO DE VARIACIÓN EN LA HACIENDA PÚBLICA/PATRIMONIO
Periodo comprendido del 1 de Enero al 30 de Noviembre de 2018



C. BERNARDINO AQUINO BELENDEZ
PRESIDENTE MUNICIPAL

LIC. ELIAS BELENDEZ IGNACIO
SECRETARIO GENERAL

C. JUAN TELLEZ JUSTO
TESORERO MUNICIPAL




MUNICIPIO DE SAN ANTONIO CAÑADA PUEBLA
 RFC: MSA9302157R3
 ESTADO DE CAMBIOS EN LA SITUACIÓN FINANCIERA
 Periodo comprendido del 1 de enero al 30 de Noviembre de 2018 y 2017

Conceptos	Origen	Aplicación	Eliminación	Origen	Aplicación
ACTIVO	7,780,949.67	1,000,562.26	-4,069,116.72	1,803,270.69	-
PASIVO	0.00	612,875.62	0.00	-	612,875.62
EROGACIÓN PÚBLICA/PATRIMONIO	6,115,611.65	11,395,123.44	13,635,619.05	-	18,915,121.84
RES	13,896,561.32	13,000,561.32	-17,724,726.77	1,803,270.69	19,527,997.46
				ESECTO NETO.....	-17,724,726.77

Bajo protesta de decir verdad declaramos que los Estados Financieros y sus notas, son razonablemente correctos y son responsabilidad del emisor.


PRESIDENCIA
 2018-2021
SAN ANTONIO
CAÑADA, PUE.


 C. CESAR AQUINO BELENDEZ
 PRESIDENTE MUNICIPAL


 LIC. ELIRA BELENDEZ IGNACIO
 SECRETARÍA GENERAL


SECRETARÍA
GENERAL
 2018-2021
SAN ANTONIO
CANADA, PUE.


 C. JUAN TELLEZ OJEDA
 TESORERO MUNICIPAL


TESORERÍA
MUNICIPAL
 2018-2021
SAN ANTONIO
CAÑADA, PUE.

MUNICIPIO DE SAN ANTONIO CAÑADA PUEBLA
RFC: MSA9302157R3
ESTADO DE CAMBIOS EN LA SITUACIÓN FINANCIERA
Periodo comprendido del 1 de enero al 30 de Noviembre de 2018 y 2017

	Cifra Comparada 2018	Cifra Base 2017	Variaciones (+) (-)	ORDEN	APLICACIÓN
ACTIVO					
ACTIVO CIRCULANTE					
EFFECTIVO Y EQUIVALENTES	1,014,432.46	5,123,549.18	-4,109,116.72	4,089,116.72	-
DERECHOS A RECIBIR EFECTIVO O EQUIVALENTES	3,751.49	121,346.78	-117,595.30	117,595.30	-
DERECHOS A RECIBIR BIENES O SERVICIOS	0.00	515,732.32	-515,732.32	515,732.32	-
INVENTARIOS	0.00	0.00	0.00	-	-
ACCIONES	0.00	0.00	0.00	-	-
ESTIMACIÓN POR PÉRDIDAS O DETERIORO DE ACTIVOS CIRCULANTES	0.00	0.00	0.00	-	-
OTROS ACTIVOS CIRCULANTES	0.00	0.00	0.00	-	-
TOTAL ACTIVO CIRCULANTE	1,018,183.94	5,760,628.28	-4,742,444.34	4,722,444.34	-
ACTIVO NO CIRCULANTE					
INVERSIONES FINANCIERAS A LARGO PLAZO	0.00	0.00	0.00	-	-
DERECHOS A RECIBIR EFECTIVO O EQUIVALENTES A LARGO PLAZO	0.00	0.00	0.00	-	-
BIENES INMUEBLES, INMUEBLES Y OBRAS EN PROCESO	8,037,034.90	6,000,472.78	1,996,562.26	-	1,996,562.26
BIENES MUEBLES	2,391,701.50	3,785,032.78	-1,404,126.20	1,404,126.20	-
ACTIVOS INTANGIBLES	0.00	0.00	0.00	-	-
DEPRECIACIÓN, DETERIORO Y AMORTIZACIÓN	1,654,377.13	0.00	1,654,377.13	1,654,377.13	-
ACUMULADA DE BIENES	0.00	0.00	0.00	-	-
ACTIVOS DIFERIDOS	0.00	0.00	0.00	-	-
ESTIMACIÓN POR PÉRDIDA O DETERIORO DE ACTIVOS NO CIRCULANTES	0.00	0.00	0.00	-	-
OTROS ACTIVOS NO CIRCULANTES	0.00	0.00	0.00	-	-
TOTAL ACTIVO NO CIRCULANTE	12,143,116.59	10,004,505.40	2,138,611.19	3,098,505.33	1,996,562.26
TOTAL DEL ACTIVO	13,181,300.53	15,764,933.00	-2,583,633.15	7,880,949.67	1,996,562.26

Bajo protesta de decir verdad declaramos que los Estados Financieros y sus notas, son razonablemente correctos y son responsabilidad del emisor.



[Signature]
C. BENJAMÍN AMINO BELENDEZ
PRESIDENTE MUNICIPAL

[Signature]
LIC. ELIAS BELENDEZ IGNACIO
SECRETARIO GENERAL



[Signature]
C. JUAN BELIEZ JUSTO
TESORERO MUNICIPAL

[Signature]
TESORERIA MUNICIPAL
2018-2021
SAN ANTONIO CAÑADA, PUE.

MUNICIPIO DE SAN ANTONIO CAÑADA FUEBLA
RFC: MSA9302157R3
ESTADO DE CAMBIOS EN LA SITUACIÓN FINANCIERA
Periodo comprendido del 1 de enero al 30 de Noviembre de 2018 y 2017

	Cifra Comparada 2018	Cifra Base 2017	Variedades (+) (-)	CORRIEN	APLICACIÓN
PASIVO					
PASIVO CIRCULANTE					
Cuentas por pagar a corto plazo	60,876.69	653,752.30	-612,875.62	-	612,875.62
DOCUMENTOS POR PAGAR A CORTO PLAZO	0.00	0.00	0.00	-	-
PLAZO A CORTO PLAZO DE LA DEMANDA	0.00	0.00	0.00	-	-
PÓLIZA A CORTO PLAZO					
TÍTULOS Y VALORES A CORTO PLAZO	0.00	0.00	0.00	-	-
PASIVOS DIFERIDOS A CORTO PLAZO	0.00	0.00	0.00	-	-
PAJOS Y BIENES DE TERCEROS EN GARANTÍA	0.00	0.00	0.00	-	-
Y/O ADMINISTRACIÓN A CORTO PLAZO					
PROVISIONES A CORTO PLAZO	0.00	0.00	0.00	-	-
OTROS PASIVOS A CORTO PLAZO	0.00	0.00	0.00	-	-
TOTAL PASIVO CIRCULANTE	60,876.69	653,752.30	-612,875.62	-	612,875.62
PASIVO NO CIRCULANTE					
Cuentas por pagar a largo plazo	0.00	0.00	0.00	-	-
DOCUMENTOS POR PAGAR A LARGO PLAZO	0.00	0.00	0.00	-	-
DEMANDA PÚBLICA A LARGO PLAZO	0.00	0.00	0.00	-	-
PASIVOS DIFERIDOS A LARGO PLAZO	0.00	0.00	0.00	-	-
PAJOS Y BIENES DE TERCEROS EN GARANTÍA	0.00	0.00	0.00	-	-
Y/O ADMINISTRACIÓN A LARGO PLAZO					
PROVISIONES A LARGO PLAZO	0.00	0.00	0.00	-	-
TOTAL PASIVO NO CIRCULANTE	0.00	0.00	0.00	-	-
TOTAL DEL PASIVO	60,876.69	653,752.30	-612,875.62	-	612,875.62
ACTIVO					
HACIENDA PÚBLICA/PAJOS EN CONTRA					
HACIENDA PÚBLICA/PAJOS EN CONTRA CONTRIBUIDO					
ADICIONES	0.00	0.00	0.00	-	-
DECONTAS DE CREDITO	0.00	0.00	0.00	-	-
ACTUALIZACIÓN DE LA HACIENDA PÚBLICA/PAJOS EN CONTRA	0.00	0.00	0.00	-	-
TOTAL HACIENDA PÚBLICA/PAJOS EN CONTRA CONTRIBUIDO	0.00	0.00	0.00	-	-
HACIENDA PÚBLICA/PAJOS EN CONTRA GENERADO					
RESIDUOS DEL EJERCICIO (APORTES / DESPESAS)	15,122,741.11	9,007,109.46	6,115,631.65	6,115,631.65	-
RESIDUOS DE EJERCICIOS ANTERIORES	-5,291,110.52	6,104,012.92	-11,395,123.44	-	11,395,123.44
REVALUOS	0.00	0.00	0.00	-	-
REPLAZOS	0.00	0.00	0.00	-	-
RECTIFICACIONES DE RESIDUOS DE EJERCICIOS ANTERIORES	0.00	0.00	0.00	-	-
TOTAL HACIENDA PÚBLICA/PAJOS EN CONTRA GENERADO	9,831,630.59	15,111,122.38	-5,279,491.79	6,115,631.65	11,395,123.44
EXCESO O INSUFICIENCIA EN LA ACTUALIZACIÓN DE LA HACIENDA					

MUNICIPIO DE SAN ANTONIO CAÑADA PUEBLA
 RFC: MSA9302157R3
 ESTADO DE CAMBIOS EN LA SITUACIÓN FINANCIERA
 Periodo comprendido del 1 de enero al 30 de Noviembre de 2018 y 2017

	Cifra Comparada 2018	Cifra Base 2017	Variaciones (+) (-)	ORIGEN	APLICACIÓN
PÚBLICA/PATRIMONIO					
RESULTADO POR POSICIÓN MONETARIA	0.00	0.00	0.00	-	-
RESULTADO POR TENENCIA DE ACTIVOS NO MONETARIOS	0.00	0.00	0.00	-	-
TOTAL EXCESO O INSUFICIENCIA EN LA ACTUALIZACIÓN DE LA MONEDA PÚBLICA/PATRIMONIO	0.00	0.00	0.00	-	-
TOTAL DEL PATRIMONIO/RENDIMIENTO PÚBLICA	9,831,869.59	15,111,181.36	-5,279,311.79	6,115,611.65	11,395,123.44
PASIVO MAS ADSCRIPCIÓN	9,872,516.27	15,764,933.69	-5,892,387.41	6,115,611.65	12,097,309.06

Bajo protesta de decir verdad declaro que los Estados Financieros y sus actas, son razonablemente correctos y son responsabilidad del emisor.



[Signature]
 C. BENIGNO AQUINO BELENDEZ
 PRESIDENTE MUNICIPAL

[Signature]
 LIC. ELIAS BELENDEZ IGNACIO
 SECRETARIO GENERAL



[Signature]
 C. JUAN TELLEZ JUSTO
 TESORERO MUNICIPAL



MUNICIPIO DE SAN ANTONIO CAÑADA PUEBLA
RFC: MSA9302157R3
ESTADO DE FLUJOS DE EFECTIVO
Periodo comprendido del 1 de Enero al 30 de Noviembre de 2018

	2018	2017
FLUJOS DE EFECTIVO DE LAS ACTIVIDADES DE GESTIÓN		
ORIGEN		
Impuestos	4,598.00	2,783.00
Contribuciones de mejoras	0.00	0.00
Derechos	58,075.00	62,195.00
Productos de Tipo Corriente	33,945.00	21,415.00
Aprovechamientos de Tipo Corriente	0.00	0.00
Ingresos por Venta de Bienes y Servicios Producidos en Establecimientos de Gobierno	0.00	0.00
Otras Contribuciones Causadas en Ejercicios Anteriores	0.00	0.00
Participaciones y Aportaciones	23,670,190.30	20,899,562.89
Participaciones	9,883,808.48	9,293,072.16
Aportaciones	10,219,517.82	10,220,605.50
Convenios	3,566,864.00	1,385,885.23
Transferencias, Asignaciones y Otras Ayudas	0.00	0.00
Transferencias Internas y Asignaciones al Sector Público	0.00	0.00
Transferencias al Resto del Sector Público	0.00	0.00
Subsidios y Subvenciones	0.00	0.00
Ayudas Sociales	0.00	0.00
Pensiones y Jubilaciones	0.00	0.00
Otros Ingresos y Beneficios	2,789.04	602.09
APLICACIÓN		
Servicios Personales	4,509,780.51	5,091,656.94
Materiales y Suministros	1,244,747.63	1,001,812.82
Servicios Generales	2,548,480.11	2,353,865.15
Transferencias, Asignaciones, Subsidios y Otras Ayudas	1,221,275.00	1,204,219.36
Transferencias Internas y Asignaciones al Sector Público	0.00	0.00
Transferencias al resto del Sector Público	0.00	0.00
Subsidios y Subvenciones	0.00	0.00
Ayudas Sociales	1,221,275.00	1,204,219.36
Pensiones y Jubilaciones	0.00	0.00
Transferencias a Fideicomisos, Mandatos y Análogos	0.00	0.00
Transferencias a la Seguridad Social	0.00	0.00
Donativos	0.00	0.00
Transferencias al Exterior	0.00	0.00
Participaciones y Aportaciones	0.00	0.00
Participaciones	0.00	0.00
Aportaciones	0.00	0.00
Convenios	0.00	0.00
FLUJOS NETOS DE EFECTIVO POR ACTIVIDADES DE OPERACIÓN	14,245,314.09	11,335,003.71

MUNICIPIO DE SAN ANTONIO CAÑADA PUEBLA
RFC: MSA9302157R3
ESTADO DE FLUJOS DE EFECTIVO
Periodo comprendido del 1 de Enero al 30 de Noviembre de 2018

	2018	2017
FLUJOS DE EFECTIVO DE LAS ACTIVIDADES DE INVERSIÓN		
ORIGEN		
Contribuciones de Capital	0.00	0.00
Venta de Activos Físicos	0.00	0.00
Otros	-10,819,050.64	-2,446,639.64
APLICACIÓN		
Bienes Inmuebles y Muebles	-1,404,128.20	0.00
Construcciones en Proceso (Obra Pública)	1,888,562.26	5,431,912.70
Otros	1,404,128.20	840,665.19
FLUJOS NETOS DE EFECTIVO POR ACTIVIDADES DE INVERSIÓN	-12,707,652.90	-8,719,217.53
FLUJOS DE EFECTIVO DE LAS ACTIVIDADES DE FINANCIAMIENTO		
ORIGEN		
Endeudamiento Neto	0.00	0.00
Interno	0.00	0.00
Externo	0.00	0.00
Incremento de Otros Pasivos	0.00	205,416.53
Disminución de Activos Financieros	123,017.48	0.00
APLICACIÓN		
Incremento de Activos Financieros	0.00	169,357.49
Servicios de la Deuda	0.00	0.00
Interno	0.00	0.00
Externo	0.00	0.00
Disminución de Otros Pasivos	1,048,805.74	0.00
FLUJOS NETOS DE EFECTIVO POR ACTIVIDADES DE FINANCIAMIENTO	-925,788.26	36,059.04
TOTAL FLUJOS NETOS DE EFECTIVO	611,872.93	2,651,845.22
DEMOSTRACIÓN DEL SALDO FINAL		
Incremento/Disminución Neta en el Efectivo y Equivalentes de Efectivo	611,872.93	2,651,845.22
Efectivo y Equivalentes de Efectivo al Inicio del Periodo	422,559.53	2,471,703.96
Efectivo y Equivalentes de Efectivo al Final del Periodo	1,034,432.46	5,123,549.18

Bajo protesta de decir verdad declaramos que los Estados Financieros y sus notas, son razonablemente correctos y son responsabilidad del emisor.



C. Bernardino Aquino Belendez
C. BERNARDINO AQUINO BELENDEZ
PRESIDENTE MUNICIPAL

Elías Belendez Ignacio
LIC. ELIAS BELENDEZ IGNACIO
SECRETARIO GENERAL



MUNICIPIO DE SAN ANTONIO CAÑADA PUEBLA
RFC: MSA9302157R3
ESTADO DE FLUJOS DE EFECTIVO
Periodo comprendido del 1 de Enero al 30 de Noviembre de 2018



C. JUAN TELLEZ JUSTO
TESORERO MUNICIPAL



TESORERIA
MUNICIPAL
2018-2021
SAN ANTONIO
CAÑADA, PUE.

MUNICIPIO DE SAN ANTONIO CAÑADA PUEBLA
 RFC: MSA9302157R3
 ESTADO ANALÍTICO DEL ACTIVO
 Periodo comprendido del 1 de Enero al 30 de Noviembre de 2018


Concepto	Saldo Inicial 1	Cargos del periodo 2	Abonos del periodo 3	Saldo final 4=(1+2-3)	Variación del peri 5=(4-1)
ACTIVO	8,104,832.60	55,153,156.14	54,421,442.47	9,836,546.27	1,731,713.67
ACTIVO CIRCULANTE	549,306.49	53,474,105.76	52,965,250.31	1,038,163.94	488,855.45
EFFECTIVO Y EQUIVALENTES	422,559.53	26,079,172.95	27,457,508.01	1,034,432.46	611,872.93
DERECHOS A RECIBIR EFECTIVO O EQUIVALENTES	126,746.96	24,310,536.45	24,463,613.93	3,751.48	-123,017.48
DERECHOS A RECIBIR BIENES O SERVICIOS	0.00	1,054,336.36	1,054,328.36	0.00	0.00
INVENTARIOS	0.00	0.00	0.00	0.00	0.00
ALICUOTAS	0.00	0.00	0.00	0.00	0.00
ESTIMACIÓN POR PÉRDIDAS O DETERIORO DE ACTIVOS CIRCULANTES	0.00	0.00	0.00	0.00	0.00
OTROS ACTIVOS CIRCULANTES	0.00	0.00	0.00	0.00	0.00
ACTIVO NO CIRCULANTE	7,555,526.11	2,715,050.38	1,456,192.16	8,834,382.33	1,278,856.22
INVERSIONES FINANCIERAS A LARGO PLAZO	0.00	0.00	0.00	0.00	0.00
DERECHOS A RECIBIR EFECTIVO O EQUIVALENTES A LARGO PLAZO	0.00	0.00	0.00	0.00	0.00
BIENES INMUEBLES, INFRAESTRUCTURA Y CONSTRUCCIONES EN PROGRESO	6,308,472.70	1,008,562.26	0.00	8,097,034.96	1,788,562.26
BIENES MUEBLES	3,755,832.70	35,615.01	1,432,743.21	2,358,704.50	-1,404,128.20
ACTIVOS INTANGIBLES	0.00	0.00	0.00	0.00	0.00
DEVALUACIÓN, DETERIORO Y AMORTIZACIÓN ACUMULADA DE BIENES	-2,446,551.29	-797,873.11	-3,418.95	-1,654,377.13	734,424.16
ACTIVOS DIFERIDOS	0.00	0.00	0.00	0.00	0.00
ESTIMACIÓN POR PÉRDIDAS O DETERIORO DE ACTIVOS NO CIRCULANTES	0.00	0.00	0.00	0.00	0.00
OTROS ACTIVOS NO CIRCULANTES	0.00	0.00	0.00	0.00	0.00

Bajo protesta de decir verdad declaro que los Estados Financieros y sus notas, son razonablemente correctos y son responsabilidad del emisor.

MUNICIPIO DE SAN ANTONIO CAÑADA PUEBLA
RFC: MSA9302157R3
ESTADO ANALÍTICO DEL ACTIVO
Periodo comprendido del 1 de Enero al 30 de Noviembre de 2018


PRESIDENCIA. 
2018-2021
SAN ANTONIO CAÑADA, PUE.


SECRETARÍA GENERAL
2018-2021
SAN ANTONIO CAÑADA, PUE.


C. JUAN TELLEZ JUSTO
TESORERO MUNICIPAL


TESORERÍA MUNICIPAL
2018-2021
SAN ANTONIO CAÑADA, PUE.

MUNICIPIO DE SAN ANTONIO CAÑADA PUEBLA
 RFC: MSA9302157R3
 ESTADO ANALÍTICO DE LA DEUDA Y OTROS PASIVOS
 Periodo comprendido del 1 de Enero al 30 de Noviembre de 2018

DENOMINACIÓN DE LAS DEUDAS	Moneda de Contratación	Institución o País Acreedor	Saldo Anterior	Saldo Actual
DEUDA PÚBLICA				
CORTO PLAZO				
DEUDA INTERNA				
Instituciones de Crédito			0.00	0.00
Títulos y Valores			0.00	0.00
Arrendamientos financieros			0.00	0.00
DEUDA EXTERNA				
Organismos Financieros Internacionales			0.00	0.00
Deuda Bilateral			0.00	0.00
Títulos y Valores			0.00	0.00
Arrendamientos Financieros			0.00	0.00
SUBTOTAL CORTO PLAZO			0.00	0.00
LARGO PLAZO				
DEUDA INTERNA				
Instituciones de Crédito			0.00	0.00
Títulos y Valores			0.00	0.00
Arrendamientos financieros			0.00	0.00
DEUDA EXTERNA				
Organismos Financieros Internacionales			0.00	0.00
Deuda Bilateral			0.00	0.00
Títulos y Valores			0.00	0.00
Arrendamientos Financieros			0.00	0.00
SUBTOTAL LARGO PLAZO			0.00	0.00
OTROS PASIVOS			1,069,682.42	40,876.68
TOTAL DEUDA Y OTROS PASIVOS			1,069,682.42	40,876.68

Bajo protesta de decir verdad declaramos que los Estados Financieros y sus notas,
 son razonablemente correctos y son responsabilidad del emisor.



C. BERNARDINO AQUINO BELENDEZ
 PRESIDENTE MUNICIPAL

LIC. ELIAS BELENDEZ IGNACIO
 SECRETARIO GENERAL



C. JUAN TELLÉZ JUSTO



TESORERÍA
 MUNICIPAL
 2018-2021
 SAN ANTONIO
 CAÑADA, PUE.

MUNICIPIO DE SAN ANTONIO CAÑADA PUEBLA
RFC: MSA9302157R3
ESTADO ANALÍTICO DE LA DEUDA Y OTROS PASIVOS
Periodo comprendido del 1 de Enero al 30 de Noviembre de 2018



TESORERO MUNICIPAL



TESORERÍA
MUNICIPAL
2018-2021
SAN ANTONIO
CAÑADA, PUE.

MUNICIPIO DE SAN ANTONIO CAÑADA PUEBLA
 RFC: MSA9302157R3
 INFORME SOBRE PASIVOS CONTINGENTES
 Periodo comprendido del 1 de Enero al 30 de Noviembre de 2018

Concepto	Saldo Inicial 1	Cargas del periodo 2	Abonos del periodo 3	Saldo final 4=(1+3-2)	Variación periodo 5=(4-1)
PROVISIONES A CORTO PLAZO	0.00	0.00	0.00	0.00	0.00
PROVISIONES A LARGO PLAZO	0.00	0.00	0.00	0.00	0.00

Bajo protesta de decir verdad declaramos que los Estados Financieros y sus notas, son razonablemente correctos y son responsabilidad del emisor.


 PRESIDENCIA
 2018-2021
 SAN ANTONIO
 CAÑADA, PUE.



C. BERNARDINO ROGINO SALAZAR
 PRESIDENTE MUNICIPAL



LIC. ELIAS BELANDIER IGNACIO
 SECRETARIO GENERAL


 SECRETARÍA
 GENERAL
 2018-2021
 SAN ANTONIO
 CAÑADA, PUE.



C. JUAN TELLEZ JUSCO
 TESORERO MUNICIPAL


 TESORERÍA
 MUNICIPAL
 2018-2021
 SAN ANTONIO
 CAÑADA, PUE.


MUNICIPIO DE SAN ANTONIO CAÑADA PUEBLA
 RFC: MSA9302157R3
 ESTADO ANALÍTICO DE INGRESOS AL 30 DE NOVIEMBRE DE 2018

Rubro de Ingresos	Ingreso Estimado (1)	Ampliaciones/ Reducciones (2)	Ingreso Modificado (3=1+2)	Ingreso Devengado (4)	Ingreso Recaudado (5)	% Avance de Recaudación (5/3)	Diferencia (6=5-1)
1 IMPUESTOS	27,940.00	0.00	27,940.00	4,598.00	4,598.00	100.00	-23,342.00
2 CUOTAS Y APORTACIONES DE SEGURIDAD SOCIAL	0.00	0.00	0.00	0.00	0.00	0.00	0.00
3 CONTRIBUCIONES DE MEJORAS	0.00	0.00	0.00	0.00	0.00	0.00	0.00
4 DERECHOS	88,275.00	0.00	88,275.00	58,075.00	58,075.00	100.00	-30,200.00
5 PRODUCTOS	39,545.00	0.00	39,545.00	33,945.00	33,945.00	100.00	-5,600.00
CORRIENTE	39,545.00	0.00	39,545.00	33,945.00	33,945.00	100.00	-5,600.00
CAPITAL	0.00	0.00	0.00	0.00	0.00	0.00	0.00
OTROS	0.00	0.00	0.00	0.00	0.00	0.00	0.00
6 APROVECHAMIENTOS	0.00	0.00	0.00	2,789.04	2,610.28	93.59	2,610.28
CORRIENTE	0.00	0.00	0.00	2,789.04	2,610.28	93.59	2,610.28
CAPITAL	0.00	0.00	0.00	0.00	0.00	0.00	0.00
OTROS	0.00	0.00	0.00	0.00	0.00	0.00	0.00
7 INGRESOS POR VENTAS DE BIENES Y SERVICIOS	0.00	0.00	0.00	0.00	0.00	0.00	0.00
8 PARTICIPACIONES Y APORTACIONES	24,468,184.00	0.00	24,468,184.00	23,670,190.30	22,786,661.07	96.27	-1,681,522.93
9 TRANSFERENCIAS, ASIGNACIONES, SUBSIDIOS Y OTRAS AYU	0.00	0.00	0.00	0.00	0.00	0.00	0.00
0 INGRESOS DERIVADOS DE FINANCIAMIENTOS	0.00	0.00	0.00	0.00	0.00	0.00	0.00
TOTAL	24,623,944.00	0.00	24,623,944.00	23,769,597.34	22,885,889.35	96.28	-1,738,054.65

Bajo protesta de decir verdad declaramos que los Estados Financieros y sus notas, son razonablemente correctos y son responsabilidad del emisor.




 C. BERNARDINO AQUINO BELENDEZ
 PRESIDENTE MUNICIPAL


 LIC. ELIAS BELENDEZ IGNACIO
 SECRETARIO GENERAL



MUNICIPIO DE SAN ANTONIO CAÑADA PUEBLA)
RFC: MSA9302157R3)
ESTADO ANALÍTICO DE INGRESOS AL 30 DE NOVIEMBRE DE 2018



C. JUAN TELLEZ JUSTO
TESORERO MUNICIPAL



MUNICIPIO DE SAN ANTONIO CAÑADA PUEBLA
RFC: MSA9302157R3
ESTADO ANALÍTICO DE INGRESOS AL 30 DE NOVIEMBRE DE 2018

Estado Analítico de Ingresos por Fuente de Financiamiento	Ingreso Estimado (1)	Ampliaciones/ Reducciones (2)	Ingreso Modificado (3=1+2)	Ingreso Devengado (4)	Ingreso Recaudado (5)	% Avance de Recaudación (5/3)	Diferencia (6=5-1)
TRIBUTARIOS							
Impuestos sobre los ingresos	0.00	0.00	0.00	0.00	0.00	0.00	0.00
Impuestos sobre el patrimonio	27,940.00	0.00	27,940.00	4,598.00	4,598.00	100.00	-23,342.00
Impuesto sobre la producción, el consumo y las transacciones	0.00	0.00	0.00	0.00	0.00	0.00	0.00
Impuestos al comercio exterior	0.00	0.00	0.00	0.00	0.00	0.00	0.00
Impuestos sobre nóminas y asimilables	0.00	0.00	0.00	0.00	0.00	0.00	0.00
Impuestos ecológicos	0.00	0.00	0.00	0.00	0.00	0.00	0.00
Accesorios	0.00	0.00	0.00	0.00	0.00	0.00	0.00
Otros impuestos	0.00	0.00	0.00	0.00	0.00	0.00	0.00
SUBTOTAL TRIBUTARIOS	27,940.00	0.00	27,940.00	4,598.00	4,598.00	100.00	-23,342.00
NO TRIBUTARIOS							
I DERECHOS	88,275.00	0.00	88,275.00	58,075.00	58,075.00	100.00	-30,200.00
II PRODUCTOS	39,545.00	0.00	39,545.00	33,945.00	33,945.00	100.00	-5,600.00
III APROVECHAMIENTOS	0.00	0.00	0.00	2,789.04	2,610.28	93.59	2,610.28
IV CONTRIBUCIONES DE MEJORAS	0.00	0.00	0.00	0.00	0.00	0.00	0.00
V CUOTAS Y APORTACIONES DE SEGURIDAD SOCIAL	0.00	0.00	0.00	0.00	0.00	0.00	0.00
VI INGRESOS POR VENTA DE BIENES Y SERVICIOS	0.00	0.00	0.00	0.00	0.00	0.00	0.00
VII PARTICIPACIONES Y APORTACIONES	24,468,184.00	0.00	24,468,184.00	23,670,190.30	22,786,661.07	96.27	-1,681,522.93
VIII TRANSFERENCIAS, ASIGNACIONES, SUBSIDIOS Y OTRAS AYU	0.00	0.00	0.00	0.00	0.00	0.00	0.00
IX INGRESOS DERIVADOS DE FINANCIAMIENTOS	0.00	0.00	0.00	0.00	0.00	0.00	0.00
SUBTOTAL NO TRIBUTARIOS	24,596,004.00	0.00	24,596,004.00	23,764,999.34	22,881,291.35	96.28	-1,714,712.65
TOTAL	24,623,944.00	0.00	24,623,944.00	23,769,597.34	22,885,889.35	96.28	-1,738,054.65

Bajo protesta de decir verdad declaramos que los Estados Financieros y sus notas,
son razonablemente correctos y son responsabilidad del emisor.

MUNICIPIO DE SAN ANTONIO CAÑADA PUEBLA
RFC: MSA9302157R3
ESTADO ANALÍTICO DE INGRESOS AL 30 DE NOVIEMBRE DE 2018



C. BERNARDINO AQUINO BELENDEZ
PRESIDENTE MUNICIPAL

LIC. ELIAS BELENDEZ IGNACIO
SECRETARIO GENERAL



C. JUAN TELLEZ JUSTO
TESORERO MUNICIPAL



MUNICIPIO DE SAN ANTONIO CAÑADA PUL A

RFC: MSA9302157R3

ESTADO ANALÍTICO DEL EJERCICIO DEL PRESUPUESTO DE EGRESOS
CLASIFICACIÓN POR OBJETO DEL GASTO (CAPÍTULO Y CONCEPTO)
AL 30 DE NOVIEMBRE DE 2018

Ejercicio del Presupuesto	Egreso Aprobado (1)	Ampliaciones/ Reducciones (2)	Egreso Modificado (3=1+2)	Egreso Comprometido (4)	Egreso Devengado (5)	Egreso Ejercido (6)	Egreso Pagado (7)	Subejercicio (8=3-5)
1	SERVICIOS PERSONALES	4,736,435.28	0.00	4,736,435.28	4,509,780.51	4,509,780.51	4,509,780.51	226,654.77
11	REMUNERACIONES AL PERSONAL DE CARÁCTER PERMANENTE	3,509,071.20	0.00	3,509,071.20	3,400,526.21	3,400,526.21	3,400,526.21	108,544.99
12	REMUNERACIONES AL PERSONAL DE CARÁCTER TRANSITORIO	0.00	0.00	0.00	0.00	0.00	0.00	0.00
13	REMUNERACIONES ADICIONALES Y ESPECIALES	1,227,364.08	0.00	1,227,364.08	1,109,254.30	1,109,254.30	1,109,254.30	118,109.78
14	SEGURIDAD SOCIAL	0.00	0.00	0.00	0.00	0.00	0.00	0.00
15	OTRAS PRESTACIONES SOCIALES Y ECONÓMICAS	0.00	0.00	0.00	0.00	0.00	0.00	0.00
16	PREVISIONES	0.00	0.00	0.00	0.00	0.00	0.00	0.00
17	PAGO DE ESTÍMULOS A SERVIDORES PÚBLICOS	0.00	0.00	0.00	0.00	0.00	0.00	0.00
2	MATERIALES Y SUMINISTROS	1,886,833.76	0.00	1,886,833.76	1,244,747.63	1,244,747.63	1,241,147.45	642,086.13
21	MATERIALES DE ADMINISTRACIÓN, EMISIÓN DE DOCUMENTOS Y ARTÍCULOS OFICIALES	238,999.68	0.00	238,999.68	85,415.16	85,415.16	85,415.16	153,584.52
22	ALIMENTOS Y UTENSILIOS	27,999.96	0.00	27,999.96	12,276.03	12,276.03	12,276.03	15,723.93
23	MATERIAS PRIMAS Y MATERIALES DE PRODUCCIÓN Y COMERCIALIZACIÓN	0.00	0.00	0.00	0.00	0.00	0.00	0.00
24	MATERIALES Y ARTÍCULOS DE CONSTRUCCIÓN Y DE REPARACIÓN	383,499.72	0.00	383,499.72	123,761.54	123,761.54	123,761.54	259,738.18
25	PRODUCTOS QUÍMICOS, FARMACÉUTICOS Y DE LABORATORIO	9,999.96	0.00	9,999.96	0.00	0.00	0.00	9,999.96
26	COMBUSTIBLES, LUBRICANTES Y ADITIVOS	629,138.72	0.00	629,138.72	846,825.98	846,825.98	843,225.80	-217,687.26
27	VESTUARIO, BLANCOS, PRENDAS DE PROTECCIÓN Y ARTÍCULOS DEPORTIVOS	16,999.92	0.00	16,999.92	18,170.28	18,170.28	18,170.28	-1,170.36
28	MATERIALES Y SUMINISTROS PARA SEGURIDAD PÚBLICA	474,999.96	0.00	474,999.96	0.00	0.00	0.00	474,999.96
29	HERRAMIENTAS, REFACCIONES Y ACCESORIOS MENORES	105,195.84	0.00	105,195.84	158,298.64	158,298.64	117,068.62	-53,102.80
3	SERVICIOS GENERALES	2,262,139.12	0.00	2,262,139.12	2,548,480.11	2,548,480.11	2,548,311.91	-286,340.99
31	SERVICIOS BÁSICOS	1,007,999.88	0.00	1,007,999.88	871,993.04	871,993.04	871,993.04	136,006.84
32	SERVICIOS DE ARRENDAMIENTO	0.00	0.00	0.00	6,760.86	6,760.86	6,760.86	-6,760.86
33	SERVICIOS PROFESIONALES, CIENTÍFICOS, TÉCNICOS Y OTROS SERVICIOS	639,999.84	0.00	639,999.84	557,592.28	557,592.28	557,592.28	82,407.56
34	SERVICIOS FINANCIEROS, BANCARIOS Y COMERCIALES	11,499.96	0.00	11,499.96	15,067.84	15,067.84	15,067.84	-3,567.88

MUNICIPIO DE SAN ANTONIO CAÑADA PU. A
RFC: MSA9302157R3

ESTADO ANALÍTICO DEL EJERCICIO DEL PRESUPUESTO DE EGRESOS
CLASIFICACIÓN POR OBJETO DEL GASTO (CAPÍTULO Y CONCEPTO)
AL 30 DE NOVIEMBRE DE 2018

Ejercicio del Presupuesto	Egreso Aprobado (1)	Ampliaciones/Reducciones (2)	Egreso Modificado (3=1+2)	Egreso Comprometido (4)	Egreso Devengado (5)	Egreso Ejercido (6)	Egreso Pagado (7)	Subejercicio (8=3-5)	
35	SERVICIOS DE INSTALACIÓN, REPARACIÓN, MANTENIMIENTO Y CONSERVACIÓN	133,999.92	0.00	133,999.92	441,407.43	441,407.43	441,407.43	441,407.43	-307,407.51
36	SERVICIOS DE COMUNICACIÓN SOCIAL Y PUBLICIDAD	60,999.96	0.00	60,999.96	0.00	0.00	0.00	0.00	60,999.96
37	SERVICIOS DE TRASLADO Y VIÁTICOS	87,639.64	0.00	87,639.64	44,052.01	44,052.01	43,883.81	43,883.81	43,587.63
38	SERVICIOS OFICIALES	319,999.92	0.00	319,999.92	580,509.65	580,509.65	580,509.65	580,509.65	-260,509.73
39	OTROS SERVICIOS GENERALES	0.00	0.00	0.00	31,097.00	31,097.00	31,097.00	31,097.00	-31,097.00
4	TRANSFERENCIAS, ASIGNACIONES, SUBSIDIOS Y OTRAS AYUDAS	1,970,652.88	0.00	1,970,652.88	1,241,275.00	1,221,275.00	1,221,275.00	1,221,275.00	749,377.88
41	TRANSFERENCIAS INTERNAS Y ASIGNACIONES AL SECTOR PÚBLICO	150,000.00	0.00	150,000.00	0.00	0.00	0.00	0.00	150,000.00
42	TRANSFERENCIAS AL RESTO DEL SECTOR PÚBLICO	0.00	0.00	0.00	0.00	0.00	0.00	0.00	0.00
43	SUBSIDIOS Y SUBVENCIONES	0.00	0.00	0.00	0.00	0.00	0.00	0.00	0.00
44	AYUDAS SOCIALES	1,820,652.88	0.00	1,820,652.88	1,241,275.00	1,221,275.00	1,221,275.00	1,221,275.00	599,377.88
45	PENSIONES Y JUBILACIONES	0.00	0.00	0.00	0.00	0.00	0.00	0.00	0.00
46	TRANSFERENCIAS A FIDEICOMISOS, MANDATOS Y OTROS ANÁLOGOS	0.00	0.00	0.00	0.00	0.00	0.00	0.00	0.00
47	TRANSFERENCIAS A LA SEGURIDAD SOCIAL	0.00	0.00	0.00	0.00	0.00	0.00	0.00	0.00
48	DONATIVOS	0.00	0.00	0.00	0.00	0.00	0.00	0.00	0.00
49	TRANSFERENCIAS AL EXTERIOR	0.00	0.00	0.00	0.00	0.00	0.00	0.00	0.00
5	BIENES MUEBLES, INMUEBLES E INTANGIBLES	600,907.32	0.00	600,907.32	0.00	0.00	0.00	0.00	600,907.32
51	MOBILIARIO Y EQUIPO DE ADMINISTRACIÓN	204,999.60	0.00	204,999.60	0.00	0.00	0.00	0.00	204,999.60
52	MOBILIARIO Y EQUIPO EDUCACIONAL Y RECREATIVO	0.00	0.00	0.00	0.00	0.00	0.00	0.00	0.00
53	EQUIPO E INSTRUMENTAL MÉDICO Y DE LABORATORIO	0.00	0.00	0.00	0.00	0.00	0.00	0.00	0.00
54	VEHÍCULOS Y EQUIPO DE TRANSPORTE	395,907.72	0.00	395,907.72	0.00	0.00	0.00	0.00	395,907.72
55	EQUIPO DE DEFENSA Y SEGURIDAD	0.00	0.00	0.00	0.00	0.00	0.00	0.00	0.00
56	MAQUINARIA, OTROS EQUIPOS Y HERRAMIENTAS	0.00	0.00	0.00	0.00	0.00	0.00	0.00	0.00
57	ACTIVOS BIOLÓGICOS	0.00	0.00	0.00	0.00	0.00	0.00	0.00	0.00
58	BIENES INMUEBLES	0.00	0.00	0.00	0.00	0.00	0.00	0.00	0.00
59	ACTIVOS INTANGIBLES	0.00	0.00	0.00	0.00	0.00	0.00	0.00	0.00
6	INVERSIÓN PÚBLICA	13,166,975.64	0.00	13,166,975.64	1,888,562.26	1,888,562.26	1,888,562.26	1,888,562.26	11,278,413.38
61	OBRA PÚBLICA EN BIENES DE DOMINIO	13,166,975.64	0.00	13,166,975.64	1,888,562.26	1,888,562.26	1,888,562.26	1,888,562.26	11,278,413.38

MUNICIPIO DE SAN ANTONIO CAÑADA PULLA
RFC: MSA9302157R3
ESTADO ANALÍTICO DEL EJERCICIO DEL PRESUPUESTO DE EGRESOS
CLASIFICACIÓN POR OBJETO DEL GASTO (CAPÍTULO Y CONCEPTO)
AL 30 DE NOVIEMBRE DE 2018

Ejercicio del Presupuesto	Egreso Aprobado (1)	Aplicaciones/Reducciones (2)	Egreso Modificado (3=1+2)	Egreso Comprometido (4)	Egreso Devengado (5)	Egreso Ejercido (6)	Egreso Pagado (7)	Subejercicio (8=3-5)
62	0.00	0.00	0.00	0.00	0.00	0.00	0.00	0.00
63	0.00	0.00	0.00	0.00	0.00	0.00	0.00	0.00
7	0.00	0.00	0.00	0.00	0.00	0.00	0.00	0.00
71	0.00	0.00	0.00	0.00	0.00	0.00	0.00	0.00
72	0.00	0.00	0.00	0.00	0.00	0.00	0.00	0.00
73	0.00	0.00	0.00	0.00	0.00	0.00	0.00	0.00
74	0.00	0.00	0.00	0.00	0.00	0.00	0.00	0.00
75	0.00	0.00	0.00	0.00	0.00	0.00	0.00	0.00
76	0.00	0.00	0.00	0.00	0.00	0.00	0.00	0.00
79	0.00	0.00	0.00	0.00	0.00	0.00	0.00	0.00
8	0.00	0.00	0.00	0.00	0.00	0.00	0.00	0.00
81	0.00	0.00	0.00	0.00	0.00	0.00	0.00	0.00
83	0.00	0.00	0.00	0.00	0.00	0.00	0.00	0.00
85	0.00	0.00	0.00	0.00	0.00	0.00	0.00	0.00
9	0.00	0.00	0.00	0.00	0.00	0.00	0.00	0.00
91	0.00	0.00	0.00	0.00	0.00	0.00	0.00	0.00
92	0.00	0.00	0.00	0.00	0.00	0.00	0.00	0.00
93	0.00	0.00	0.00	0.00	0.00	0.00	0.00	0.00
94	0.00	0.00	0.00	0.00	0.00	0.00	0.00	0.00
95	0.00	0.00	0.00	0.00	0.00	0.00	0.00	0.00
96	0.00	0.00	0.00	0.00	0.00	0.00	0.00	0.00
99	0.00	0.00	0.00	0.00	0.00	0.00	0.00	0.00
TOTAL	24,623,944.00	0.00	24,623,944.00	11,432,845.51	11,412,845.51	11,409,077.13	11,367,847.11	13,211,098.49

Bajo protesta de decir verdad declaramos que los Estados Financieros y sus notas,

MUNICIPIO DE SAN ANTONIO CAÑADA PUEBLA
RFC: MSA9302157R3
ESTADO ANALÍTICO DEL EJERCICIO DEL PRESUPUESTO DE EGRESOS
CLASIFICACIÓN POR OBJETO DEL GASTO (CAPÍTULO Y CONCEPTO)
AL 30 DE NOVIEMBRE DE 2018

son razonablemente correctos y son responsabilidad del emisor.



C. BERNARDINO AQUINO BELENDEZ
PRESIDENTE MUNICIPAL

LIC. ELIAS BELENDEZ IGNACIO
SECRETARIO GENERAL



ESTADOS UNIDOS MEXICANOS
SECRETARIA
GENERAL
2018-2021
SAN ANTONIO
CAÑADA, PUE.

C. JUAN TELLEZ JUSTO
TESORERO MUNICIPAL



ESTADOS UNIDOS MEXICANOS
TESORERIA
MUNICIPAL
2018-2021
SAN ANTONIO
CAÑADA, PUE.

MUNICIPIO DE SAN ANTONIO CAÑADA PU.

RFC: MSA9302157R3

ESTADO ANALÍTICO DEL EJERCICIO DEL PRESUPUESTO DE EGRESOS
 CLASIFICACIÓN ECONÓMICA (POR TIPO DE GASTO)
 AL 30 DE NOVIEMBRE DE 2018

Ejercicio del Presupuesto	Egreso Aprobado (1)	Ampliaciones/Reducciones (2)	Egreso Modificado (3=1+2)	Egreso Comprometido (4)	Egreso Devengado (5)	Egreso Ejercido (6)	Egreso Pagado (7)	Subejercicio (8=3-5)
1 GASTO CORRIENTE	10,856,061.04	0.00	10,856,061.04	9,544,283.25	9,524,283.25	9,520,514.87	9,479,284.85	1,331,777.79
2 GASTO DE CAPITAL	13,767,882.96	0.00	13,767,882.96	1,888,562.26	1,888,562.26	1,888,562.26	1,888,562.26	11,879,320.70
3 AMORTIZACIÓN DE LA DEUDA Y DISMINUCIÓN DE PASIVOS	0.00	0.00	0.00	0.00	0.00	0.00	0.00	0.00
TOTAL	24,623,944.00	0.00	24,623,944.00	11,432,845.51	11,412,845.51	11,409,077.13	11,367,847.11	13,211,098.49

Bajo protesta de decir verdad declaramos que los Estados Financieros y sus notas, son razonablemente correctos y son responsabilidad del emisor.



C. BERNARDINO AQUINO BELENDEZ
 PRESIDENTE MUNICIPAL

LIC. ELIAS BELENDEZ IGNACIO
 SECRETARIO GENERAL



C. JUAN TELLEZ JUSTO
 TESORERO MUNICIPAL





MUNICIPIO DE SAN ANTONIO CAÑADA PU A
RFC: MSA9302157R3
ESTADO ANALÍTICO DEL EJERCICIO DEL PRESUPUESTO DE EGRESOS
CLASIFICACIÓN ADMINISTRATIVA
AL 30 DE NOVIEMBRE DE 2018

Ejercicio del Presupuesto		Egreso Aprobado (1)	Ampliaciones/Reducciones (2)	Egreso Modificado (3=1+2)	Egreso Comprometido (4)	Egreso Devengado (5)	Egreso Ejercido (6)	Egreso Pagado (7)	Subejercicio (8=3-5)
000	FOR DEFINIR	0.00	0.00	0.00	0.00	0.00	0.00	0.00	0.00
01	TESORERIA	603,079.76	0.00	603,079.76	1,386,706.14	1,386,706.14	1,386,706.14	1,386,706.14	-783,626.38
02	OBRAS PUBLICAS	14,641,189.80	0.00	14,641,189.80	2,687,904.04	2,687,904.04	2,687,904.04	2,687,904.04	11,953,285.76
03	DIF MUNICIPAL	520,876.68	0.00	520,876.68	448,074.42	448,074.42	448,074.42	448,074.42	72,802.26
04	JUNTA AUXILIAR	417,430.08	0.00	417,430.08	245,000.00	225,000.00	225,000.00	225,000.00	192,430.08
05	INSPECTORIAS	528,000.00	0.00	528,000.00	272,000.00	272,000.00	272,000.00	272,000.00	256,000.00
06	CABILDO MUNICIPAL	1,757,953.44	0.00	1,757,953.44	1,637,095.17	1,637,095.17	1,637,095.17	1,637,095.17	120,858.27
07	PRESIDENCIA MUNICIPAL	3,669,644.24	0.00	3,669,644.24	3,952,506.54	3,952,506.54	3,948,738.16	3,907,508.14	-282,862.30
08	SECRETARIA GENERAL	118,320.72	0.00	118,320.72	72,730.42	72,730.42	72,730.42	72,730.42	45,590.30
09	CONTRALORIA	102,662.28	0.00	102,662.28	62,598.08	62,598.08	62,598.08	62,598.08	40,064.20
10	SERVICIOS MUNICIPALES	750,134.76	0.00	750,134.76	363,337.47	363,337.47	363,337.47	363,337.47	386,797.29
11	DIRECCION DE SEGURIDAD PUBLICA	1,514,652.24	0.00	1,514,652.24	304,893.23	304,893.23	304,893.23	304,893.23	1,209,759.01
13	REGIDOR DE GOBERNACION	0.00	0.00	0.00	0.00	0.00	0.00	0.00	0.00
14	REGISTRO CIVIL	0.00	0.00	0.00	0.00	0.00	0.00	0.00	0.00
15	REGIDORA DE EDUCACION	0.00	0.00	0.00	0.00	0.00	0.00	0.00	0.00
16	REGIDOR DE EDUCACION	0.00	0.00	0.00	0.00	0.00	0.00	0.00	0.00
17	JUEZ MENOR DE LO CIVIL Y DEFENSA SOCIAL	0.00	0.00	0.00	0.00	0.00	0.00	0.00	0.00
18	DIRECCION DE CONTABILIDAD	0.00	0.00	0.00	0.00	0.00	0.00	0.00	0.00
19	REGIDOR DE SALUD	0.00	0.00	0.00	0.00	0.00	0.00	0.00	0.00
TOTAL		24,623,944.00	0.00	24,623,944.00	11,432,845.51	11,412,845.51	11,409,077.13	11,367,847.11	13,211,098.49

Bajo protesta de decir verdad declaramos que los Estados Financieros y sus notas, son razonablemente correctos y son responsabilidad del emisor.




C. BERNARDINO AQUINO BELENDEZ
PRESIDENTE MUNICIPAL


LIC. ELIAS BELENDEZ IGNACIO
SECRETARIO GENERAL




C. JUAN TELLEZ JUSTO
TESORERO MUNICIPAL



MUNICIPIO DE SAN ANTONIO CAÑADA PULQUILLA
 RFC: MSA9302157R3
 ESTADO ANALÍTICO DEL EJERCICIO DEL PRESUPUESTO DE EGRESOS
 CLASIFICACIÓN FUNCIONAL (FINALIDAD Y FUNCIÓN)
 AL 30 DE NOVIEMBRE DE 2018

Ejercicio del Presupuesto	Egreso Aprobado (1)	Ampliaciones/Reducciones (2)	Egreso Modificado (3=1+2)	Egreso Comprometido (4)	Egreso Devengado (5)	Egreso Ejercido (6)	Egreso Pagado (7)	Subejercicio (8=3-5)
1 GOBIERNO	11,608,854.81	0.00	11,608,854.81	8,984,361.50	8,964,361.50	8,960,593.12	8,919,363.10	2,644,493.31
11 LEGISLACION	0.00	0.00	0.00	0.00	0.00	0.00	0.00	0.00
12 JUSTICIA	0.00	0.00	0.00	0.00	0.00	0.00	0.00	0.00
13 COORDINACION DE LA POLITICA DE GOBIERNO	0.00	0.00	0.00	0.00	0.00	0.00	0.00	0.00
14 RELACIONES EXTERIORES	0.00	0.00	0.00	0.00	0.00	0.00	0.00	0.00
15 ASUNTOS FINANCIEROS Y HACENDARIOS	6,576,959.12	0.00	6,576,959.12	7,862,307.89	7,842,307.89	7,838,539.51	7,797,309.49	734,651.23
16 SEGURIDAD NACIONAL	0.00	0.00	0.00	0.00	0.00	0.00	0.00	0.00
17 ASUNTOS DE ORDEN PUBLICO Y DE SEGURIDAD INTERIOR	3,031,895.69	0.00	3,031,895.69	1,122,053.61	1,122,053.61	1,122,053.61	1,122,053.61	1,909,842.08
18 OTROS SERVICIOS GENERALES	0.00	0.00	0.00	0.00	0.00	0.00	0.00	0.00
2 DESARROLLO SOCIAL	12,265,089.31	0.00	12,265,089.31	1,888,562.26	1,888,562.26	1,888,562.26	1,888,562.26	10,376,527.05
21 PROTECCION AMBIENTAL	891,600.00	0.00	891,600.00	0.00	0.00	0.00	0.00	891,600.00
22 VIVIENDA Y SERVICIOS A LA COMUNIDAD	11,373,489.31	0.00	11,373,489.31	1,888,562.26	1,888,562.26	1,888,562.26	1,888,562.26	9,484,927.05
23 SALUD	0.00	0.00	0.00	0.00	0.00	0.00	0.00	0.00
24 RECREACION, CULTURA Y OTRAS MANIFESTACIONES SOCIALES	0.00	0.00	0.00	0.00	0.00	0.00	0.00	0.00
25 EDUCACION	0.00	0.00	0.00	0.00	0.00	0.00	0.00	0.00
26 PROTECCION SOCIAL	0.00	0.00	0.00	0.00	0.00	0.00	0.00	0.00
27 OTROS ASUNTOS SOCIALES	0.00	0.00	0.00	0.00	0.00	0.00	0.00	0.00
3 DESARROLLO ECONOMICO	749,999.88	0.00	749,999.88	559,921.75	559,921.75	559,921.75	559,921.75	190,078.13
31 ASUNTOS ECONOMICOS, COMERCIALES Y LABORALES EN GENERAL	0.00	0.00	0.00	0.00	0.00	0.00	0.00	0.00
32 AGROPECUARIA, SILVICULTURA, PESCA Y CAZA	0.00	0.00	0.00	0.00	0.00	0.00	0.00	0.00
33 COMBUSTIBLES Y ENERGIA	0.00	0.00	0.00	0.00	0.00	0.00	0.00	0.00
34 MINERIA, MANUFACTURAS Y CONSTRUCCION	0.00	0.00	0.00	0.00	0.00	0.00	0.00	0.00
35 TRANSPORTE	0.00	0.00	0.00	0.00	0.00	0.00	0.00	0.00
36 COMUNICACIONES	0.00	0.00	0.00	0.00	0.00	0.00	0.00	0.00
37 TURISMO	0.00	0.00	0.00	0.00	0.00	0.00	0.00	0.00
38 CIENCIA, TECNOLOGIA E INNOVACION	0.00	0.00	0.00	0.00	0.00	0.00	0.00	0.00
39 OTRAS INDUSTRIAS Y OTROS ASUNTOS ECONOMICOS	749,999.88	0.00	749,999.88	559,921.75	559,921.75	559,921.75	559,921.75	190,078.13
4 OTRAS NO CLASIFICADAS EN FUNCIONES ANTERIORES	0.00	0.00	0.00	0.00	0.00	0.00	0.00	0.00


MUNICIPIO DE SAN ANTONIO CAÑADA PU
RFC: MSA9302157R3
ESTADO ANALÍTICO DEL EJERCICIO DEL PRESUPUESTO DE EGRESOS
CLASIFICACIÓN FUNCIONAL (FINALIDAD Y FUNCIÓN)
AL 30 DE NOVIEMBRE DE 2018

Ejercicio del Presupuesto	Egreso Aprobado (1)	Ampliaciones/ Reducciones (2)	Egreso Modificado (3=1+2)	Egreso Comprometido (4)	Egreso Devengado (5)	Egreso Ejercido (6)	Egreso Pagado (7)	Subejercicio (8=3-5)
41 TRANSACCIONES DE LA DEUDA PUBLICA / COSTO FINANCIERO DE LA DEUDA	0.00	0.00	0.00	0.00	0.00	0.00	0.00	0.00
42 TRANSFERENCIAS, PARTICIPACIONES Y APORTACIONES ENTRE DIFERENTES NIVELES Y ORDENES DE GOBIERNO	0.00	0.00	0.00	0.00	0.00	0.00	0.00	0.00
43 SANEAMIENTO DEL SISTEMA FINANCIERO	0.00	0.00	0.00	0.00	0.00	0.00	0.00	0.00
44 ADEUDOS DE EJERCICIOS FISCALES ANTERIORES	0.00	0.00	0.00	0.00	0.00	0.00	0.00	0.00
TOTAL	24,623,944.00	0.00	24,623,944.00	11,432,845.51	11,412,845.51	11,409,077.13	11,367,847.11	13,211,098.49

Bajo protesta de decir verdad declaramos que los Estados Financieros y sus notas,
son razonablemente correctos y son responsabilidad del emisor.




C. BERNARDINO AQUINO BELENDEZ
PRESIDENTE MUNICIPAL


LIC. ELÍAS BELENDEZ IGNACIO
SECRETARIO GENERAL




C. JUAN TELLEZ JUSTO
TESORERO MUNICIPAL



MUNICIPIO DE SAN ANTONIO CAÑADA PULLA
 RFC: MSA9302157R3
 GASTO POR CATEGORÍA PROGRAMÁTICA
 AL 30 DE NOVIEMBRE DE 2018

Concepto	Egreso Aprobado (1)	Ampliaciones/Reducciones (2)	Egreso Modificado (3=1+2)	Egreso Comprometido (4)	Egreso Devengado (5)	Egreso Ejercido (6)	Egreso Pagado (7)	Subejercicio (8=3-5)
Programas								
Subsidios								
Sector Social y Privado o								
Entidades Federativas y Municipios								
S	Sujetos a Reglas de Operación	0.00	0.00	0.00	0.00	0.00	0.00	0.00
U	Otros Subsidios	0.00	0.00	0.00	0.00	0.00	0.00	0.00
Desempeño de las funciones								
E	Prestación de Servicios Públicos	24,623,944.00	0.00	24,623,944.00	11,432,845.51	11,412,845.51	11,409,077.13	13,211,098.49
B	Provisión de Bienes Públicos	0.00	0.00	0.00	0.00	0.00	0.00	0.00
P	Planeación, seguimiento y evaluación de políticas públicas	0.00	0.00	0.00	0.00	0.00	0.00	0.00
F	Promoción y fomento	0.00	0.00	0.00	0.00	0.00	0.00	0.00
G	Regulación y supervisión	0.00	0.00	0.00	0.00	0.00	0.00	0.00
A	Funciones de las Fuerzas Armadas (Únicamente Gobierno Federal)	0.00	0.00	0.00	0.00	0.00	0.00	0.00
R	Específicos	0.00	0.00	0.00	0.00	0.00	0.00	0.00
K	Proyectos de Inversión	0.00	0.00	0.00	0.00	0.00	0.00	0.00
Administrativos y de Apoyo								
M	Apoyo al proceso presupuestario y para mejorar la eficiencia institucional	0.00	0.00	0.00	0.00	0.00	0.00	0.00
O	Apoyo a la función pública y al mejoramiento de la gestión	0.00	0.00	0.00	0.00	0.00	0.00	0.00
W	Operaciones ajenas	0.00	0.00	0.00	0.00	0.00	0.00	0.00
Compromisos								
L	Obligaciones de cumplimiento de resolución jurisdiccional	0.00	0.00	0.00	0.00	0.00	0.00	0.00
N	Desastres Naturales	0.00	0.00	0.00	0.00	0.00	0.00	0.00
Obligaciones								
J	Pensiones y jubilaciones	0.00	0.00	0.00	0.00	0.00	0.00	0.00
T	Aportaciones a la seguridad social	0.00	0.00	0.00	0.00	0.00	0.00	0.00
Y	Aportaciones a fondos de estabilización	0.00	0.00	0.00	0.00	0.00	0.00	0.00
Z	Aportaciones a fondos de inversión y reestructura de pensiones	0.00	0.00	0.00	0.00	0.00	0.00	0.00
I	Programas de Gasto Federalizado (Gobierno Federal): Gasto Federalizado	0.00	0.00	0.00	0.00	0.00	0.00	0.00
C	Participaciones a entidades federativas y municipios	0.00	0.00	0.00	0.00	0.00	0.00	0.00

MUNICIPIO DE SAN ANTONIO CAÑADA PU A
 RFC: MSA9302157R3
 GASTO POR CATEGORÍA PROGRAMÁTICA
 AL 30 DE NOVIEMBRE DE 2018

Concepto	Egreso Aprobado (1)	Ampliaciones/Reducciones (2)	Egreso Modificado (3=1+2)	Egreso Comprometido (4)	Egreso Devengado (5)	Egreso Ejercido (6)	Egreso Pagado (7)	Subejercicio (8=3-5)
D Costo financiero, deuda o apoyos a deudores y ahorradores de la banca	0.00	0.00	0.00	0.00	0.00	0.00	0.00	0.00
H Adeudo: de ejercicios fiscales anteriores	0.00	0.00	0.00	0.00	0.00	0.00	0.00	0.00
TOTAL DEL GASTO	24,623,944.00	0.00	24,623,944.00	11,432,845.51	11,612,845.51	11,409,077.13	11,367,847.11	13,211,098.49

Bajo protesta de decir verdad declaramos que los Estados Financieros y sus notas, son razonablemente correctos y son responsabilidad del emisor.



[Signature]

C. BERNARDINO AQUINO BELENDEZ
PRESIDENTE MUNICIPAL

[Signature]

LIC. ELIAS BELENDEZ IGNACIO
SECRETARIO GENERAL



[Signature]

C. JUAN TELLEZ JUSTO
TESORERO MUNICIPAL

